



АДМИНИСТРАЦИЯ АЛТАЙСКОГО КРАЯ

**УПРАВЛЕНИЕ
АЛТАЙСКОГО КРАЯ ПО ГОСУДАРСТВЕННОМУ
РЕГУЛИРОВАНИЮ ЦЕН И ТАРИФОВ**

РЕШЕНИЕ

от 27 декабря 2014 года

№ 678

Об установлении долгосрочных параметров регулирования деятельности и необходимой валовой выручки территориальных сетевых организаций на территории Алтайского края на 2015-2019 годы

В соответствии с Федеральным законом от 26.03.2003 № 35-ФЗ «Об электроэнергетике», постановлением Правительства Российской Федерации от 29.12.2011 № 1178 «О ценообразовании в области регулируемых цен (тарифов) в электроэнергетике», приказом Федеральной службы по тарифам от 17.02.2012 № 98-э «Об утверждении Методических указаний по расчету тарифов на услуги по передаче электрической энергии, устанавливаемых с применением метода долгосрочной индексации необходимой валовой выручки», приказом Федеральной службы по тарифам от 28.03.2013 № 313-э «Об утверждении Регламента установления цен (тарифов) и (или) их предельных уровней, предусматривающего порядок регистрации, принятия к рассмотрению и выдачи отказов в рассмотрении заявлений об установлении цен (тарифов) и (или) их предельных уровней и формы принятия решения органом исполнительной власти субъекта Российской Федерации в области государственного регулирования тарифов», постановлением Администрации Алтайского края от 30.11.2011 № 695 «Об утверждении положения об управлении Алтайского края по государственному регулированию цен и тарифов», на основании решения правления управление Алтайского края по государственному регулированию цен и тарифов решило:

1. Установить долгосрочные параметры регулирования для территориальных сетевых организаций, в отношении которых тарифы на услуги по передаче электрической энергии устанавливаются на основе долгосрочных параметров регулирования деятельности территориальных сетевых организаций, согласно приложению 1.

2. Установить необходимую валовую выручку сетевых организаций на долгосрочный период регулирования (без учета оплаты потерь) согласно приложению 2.

3. Внести в решение управления Алтайского края по государственному регулированию цен и тарифов от 24.05.2012 № 67 «Об установлении долгосрочных параметров регулирования деятельности территориальных сетевых организаций на территории Алтайского края на 2012-2017 годы» следующие изменения:

в названии решения слова «на 2012-2017 годы» заменить словами «на 2013-2015 годы»;

в приложении 1 строки 1, 2, 3, 5, 6, 7, 8, 9, 11, 12, 13, 14 исключить;

приложение 1.1. признать утратившим силу;

в приложении 2 строки 1, 2, 3, 4, 5, 6, 7, 8, 9, 11, 12, 13, 14 исключить;

в примечании приложения 2:


слова «2012 год» заменить словами «2013 год»;

слова «2014 год» заменить словами «2015 год».

4. Настоящее решение вступает в силу с 01.01.2015.

5. Опубликовать настоящее решение в газете «Алтайская правда» и на «Официальном интернет-портале правовой информации» (www.pravo.gov.ru).

Начальник управления



С.А. Родт

Приложение 1
к решению управления Алтайского края
по государственному регулированию
цен и тарифов
от 24 декабря 2014 года № 678


Долгосрочные параметры регулирования для территориальных сетевых организаций, в отношении которых тарифы на услуги по передаче электрической энергии устанавливаются на основе долгосрочных параметров регулирования деятельности территориальных сетевых организаций

№ п/п	Наименование сетевой организации в субъекте Российской Федерации	Год	Базовый уровень подконтрольных расходов	Индекс эффективности подконтрольных расходов	Коэффициент эластичности подконтрольных расходов по количеству активов	Величина технологического расхода (потерь) электрической энергии (уровень потерь)	Уровень надежности реализуемых товаров (услуг)	Уровень качества реализуемых товаров (услуг)	
								млн. руб.	%
1	2	3	4	5	6	7	8	9	10
1.	Открытое акционерное общество «Российские железные дороги»	2015	55,731		0,75	3,17	0,0000	1,0000	0,8975
		2016	X	1,0	0,75	3,17	0,0000	1,0000	0,8975
		2017	X	1,0	0,75	3,17	0,0000	1,0000	0,8975
		2018	X	1,0	0,75	3,17	0,0000	1,0000	0,8975
		2019	X	1,0	0,75	3,17	0,0000	1,0000	0,8975

Official stamp and signature of the administrative body.

2.	Общество с ограниченной ответственностью «Южно-Сибирская энергетическая компания»	2015	19,177		0,75	6,17	0,0053	1,0000	0,8975
		2016	X	1,0	0,75	6,17	0,0053	1,0000	0,8975
		2017	X	1,0	0,75	6,17	0,0053	1,0000	0,8975
		2018	X	1,0	0,75	6,17	0,0052	1,0000	0,8975
		2019	X	1,0	0,75	6,17	0,0051	1,0000	0,8975
3.	Открытое акционерное общество «Оборонэнерго»	2015	39,454		0,75	8,22	0,0617	1,0000	0,8975
		2016	X	2,0	0,75	8,22	0,0607	1,0000	0,8975
		2017	X	2,0	0,75	8,22	0,0598	1,0000	0,8975
		2018	X	2,0	0,75	8,22	0,0589	1,0000	0,8975
		2019	X	2,0	0,75	8,22	0,0581	1,0000	0,8975
4.	Открытое акционерное общество «Сетевая компания Алтайкрайэнерго»	2015	679,617		0,75	18,39	0,0654	1,0000	0,8975
		2016	X	2,0	0,75	18,39	0,0644	1,0000	0,8975
		2017	X	2,0	0,75	18,39	0,0634	1,0000	0,8975
		2018	X	2,0	0,75	18,39	0,0625	1,0000	0,8975
		2019	X	2,0	0,75	18,39	0,0616	1,0000	0,8975
5.	Общество с ограниченной ответственностью «Заринская сетевая компания»	2015	51,906		0,75	14,88	0,0004	1,0000	0,8975
		2016	X	1,0	0,75	14,88	0,0004	1,0000	0,8975
		2017	X	1,0	0,75	14,88	0,0004	1,0000	0,8975
		2018	X	1,0	0,75	14,88	0,0004	1,0000	0,8975
		2019	X	1,0	0,75	14,88	0,0004	1,0000	0,8975
6.	Общество с ограниченной ответственностью	2015	236,131		0,75	14,43	0,0012	1,0000	0,8975
		2016	X	1,0	0,75	14,43	0,0012	1,0000	0,8975

Султ.



	«Барнаулская сетевая компания»	2017	X	1,0	0,75	14,43	0,0012	1,0000	0,8975
		2018	X	1,0	0,75	14,43	0,0012	1,0000	0,8975
		2019	X	1,0	0,75	14,43	0,0012	1,0000	0,8975
7.	Открытое акционерное общество Холдинговая компания «Барнаултрансмаш»	2015	8,606		0,75	2,07	0,1645	1,0000	0,8975
		2016	X	1,0	0,75	2,07	0,1620	1,0000	0,8975
		2017	X	1,0	0,75	2,07	0,1596	1,0000	0,8975
		2018	X	1,0	0,75	2,07	0,1572	1,0000	0,8975
		2019	X	1,0	0,75	2,07	0,1548	1,0000	0,8975
8.	Открытое акционерное общество «Бийская льняная компания»	2015	0,930		0,75	3,22	0,0000	1,0000	0,8975
		2016	X	1,0	0,75	3,22	0,0000	1,0000	0,8975
		2017	X	1,0	0,75	3,22	0,0000	1,0000	0,8975
		2018	X	1,0	0,75	3,22	0,0000	1,0000	0,8975
		2019	X	1,0	0,75	3,22	0,0000	1,0000	0,8975
9.	Муниципальное унитарное многоотраслевое коммунальное предприятие (ЗАО Сибирский)	2015	6,727		0,75	6,49	0,0794	1,0000	0,8975
		2016	X	1,0	0,75	6,49	0,0782	1,0000	0,8975
		2017	X	1,0	0,75	6,49	0,0771	1,0000	0,8975
		2018	X	1,0	0,75	6,49	0,0759	1,0000	0,8975
		2019	X	1,0	0,75	6,49	0,0748	1,0000	0,8975
10.	Общество с ограниченной ответственностью «Управление механизации № 4»	2015	4,162		0,75	5,77	7,0313	1,0000	0,8975
		2016	X	1,0	0,75	5,77	6,9258	1,0000	0,8975
		2017	X	1,0	0,75	5,77	6,8219	1,0000	0,8975
		2018	X	1,0	0,75	5,77	6,7196	1,0000	0,8975
		2019	X	1,0	0,75	5,77	6,6188	1,0000	0,8975

11.	Закрытое акционерное общество «Техническое обслуживание»	2015	4,291		0,75	3,31	0,0000	1,0000	0,8975
		2016	X	1,0	0,75	3,31	0,0000	1,0000	0,8975
		2017	X	1,0	0,75	3,31	0,0000	1,0000	0,8975
		2018	X	1,0	0,75	3,31	0,0000	1,0000	0,8975
		2019	X	1,0	0,75	3,31	0,0000	1,0000	0,8975
12.	Открытое акционерное общество «Бийское производственное объединение «Сибприбормаш»	2015	5,006		0,75	0,23	0,0000	1,0000	0,8975
		2016	X	1,0	0,75	0,23	0,0000	1,0000	0,8975
		2017	X	1,0	0,75	0,23	0,0000	1,0000	0,8975
		2018	X	1,0	0,75	0,23	0,0000	1,0000	0,8975
		2019	X	1,0	0,75	0,23	0,0000	1,0000	0,8975
13.	Общество с ограниченной ответственностью «Энергия-Транзит»	2015	28,402		0,75	10,04	0,0486	1,0000	0,8975
		2016	X	3,0	0,75	10,04	0,0479	1,0000	0,8975
		2017	X	3,0	0,75	10,04	0,0472	1,0000	0,8975
		2018	X	3,0	0,75	10,04	0,0465	1,0000	0,8975
		2019	X	3,0	0,75	10,04	0,0458	1,0000	0,8975




Handwritten signature

Приложение 2
к решению управления Алтайского края
по государственному регулированию
цен и тарифов
от 27 декабря 2014 года № 678

**Необходимая валовая выручка
сетевых организаций на долгосрочный период регулирования
(без учета оплаты потерь)**

№ п/п	Наименование сетевой организации в субъекте Российской Федерации	Год	НВВ сетевых организаций без учета оплаты потерь
			тыс. руб.
1.	Открытое акционерное общество «Российские железные дороги»	2015	78 362,51
		2016	105 108,34
		2017	105 625,75
		2018	106 096,95
		2019	108 433,94
2.	Общество с ограниченной ответственностью «Южно-Сибирская энергетическая компания»	2015	45 979,76
		2016	50 687,99
		2017	51 586,20
		2018	52 513,66
		2019	53 477,16
3.	Открытое акционерное общество «Оборонэнерго»	2015	47 744,70
		2016	50 276,66
		2017	51 308,07
		2018	52 364,57
		2019	53 444,55
4.	Открытое акционерное общество «Сетевая компания Алтайкрайэнерго»	2015	1 231 796,63
		2016	1 146 559,32
		2017	1 165 200,30
		2018	1 184 253,49
		2019	1 203 728,01
5.	Общество с ограниченной ответственностью «Заринская сетевая компания»	2015	73 141,85
		2016	78 684,63
		2017	81 276,17
		2018	83 972,19
		2019	86 776,90
6.	Общество с ограниченной ответственностью «Барнаулская сетевая компания»	2015	375 043,41
		2016	376 445,14
		2017	386 414,90
		2018	396 709,37
		2019	407 339,13
7.	Открытое акционерное общество Холдинговая компания «Барнаултрансмаш»	2015	12 467,55
		2016	12 354,64
		2017	12 813,93
		2018	13 291,74
		2019	13 788,82
8.	Открытое акционерное общество «Бийская бытовая компания»	2015	1 147,05
		2016	1 272,06
		2017	1 313,01



Сумма

		2018	1 355,77
		2019	1 399,93
9.	Муниципальное унитарное многоотраслевое коммунальное предприятие (ЗАО Сибирский)	2015	12 793,40
		2016	13 209,07
		2017	13 639,29
		2018	14 083,52
		2019	14 542,22
10.	Общество с ограниченной ответственностью «Управление механизации № 4»	2015	4 520,90
		2016	5 253,13
		2017	5 423,53
		2018	5 666,69
		2019	5 848,37
11.	Закрытое акционерное общество «Техническое обслуживание»	2015	7 743,06
		2016	5 581,26
		2017	5 763,04
		2018	5 950,75
		2019	6 144,56
12.	Открытое акционерное общество «Бийское производственное объединение «Сибприбормаш»	2015	8 138,94
		2016	9 226,64
		2017	9 394,05
		2018	9 566,92
		2019	9 745,41
13.	Общество с ограниченной ответственностью «Энергия-Транзит»	2015	118 974,31
		2016	77 783,71
		2017	78 230,55
		2018	78 684,42
		2019	79 145,47

2015 год - первый год второго долгосрочного периода регулирования;
2019 год - последний год второго долгосрочного периода регулирования



Сунд